

オンライン説明会 説明書 (Zoom 利用編)

◆注意事項

- ・スマートフォンを利用する場合はパケットがかかるため、Wi-Fi 環境等で利用してください。


◆参加の事前準備

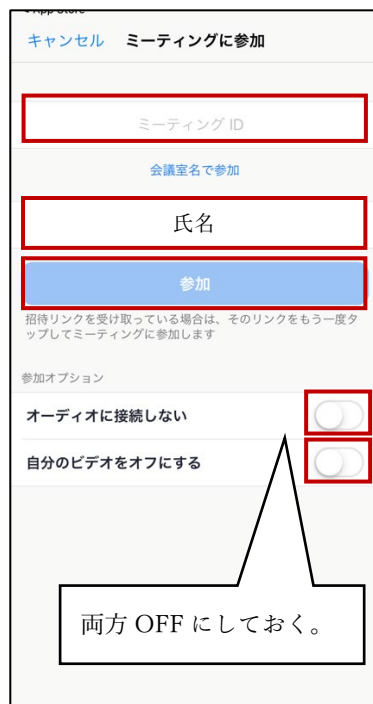
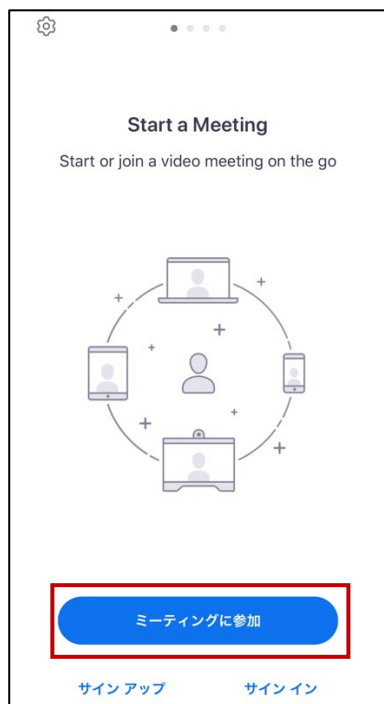
- ・本オンライン説明会はアプリ「Zoom」を利用し開催されます。
Zoom をインストールされていない方は別紙「オンライン説明会 説明書 (Zoom インストール編)」をご覧ください。
- ・主催者から送られて来たメールを手元にご準備ください。
- ・インターネット回線 (Wi-Fi 等) が良好な場所で待機してください。

◆オンライン説明会当日の参加

- ①事前に主催者から「ミーティング ID」と「パスワード」をお伝えします。

重要 オンライン説明会が始まるまでに下記の②③④を実行してください。

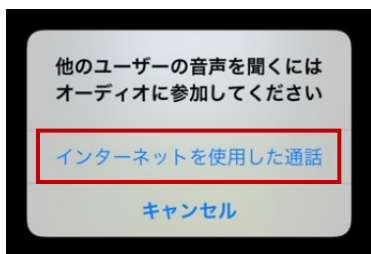
- ②  ホーム画面にある ZOOM を立ち上げ、「ミーティングに参加」をクリックします。
主催者からお伝えした「ミーティング ID」と、自分の「氏名」を入力し「参加」をクリックします。
「パスワード」を入力し、「続行」をクリックします。
※「氏名」は、参加の有無を確認するため、申込時の氏名を必ず入力してください。



- ③・ビデオプレビュー画面が表示される場合、「ビデオ付きで参加」をクリックします。
- ・通知許可が表示される場合、「許可」「OK」をクリックします。
 - ・定刻から5分以上経っても始まらない場合、
TEL 080-3537-0124（当日9:00~16:00限り）までご連絡ください。

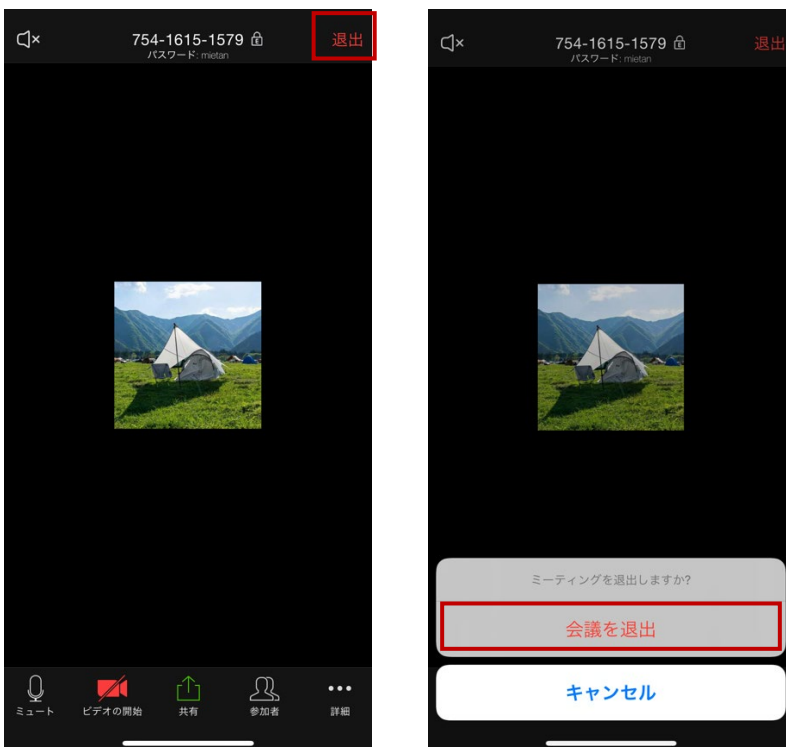


- ④次の警告が出た場合、「インターネットを利用した通話」をクリックしてください。



- ⑤オンライン説明会が始まります。
- オンライン説明会中は参加者の音声はONとさせて頂いています。

⑥オンライン説明会が終了したら、「退出」をクリックし、「会議を退出」をクリックしてください。



以上です。

◆注意事項

- ・パケットがかかりますので、自宅等の Wi-Fi やインターネットに接続し利用してください。